


Муниципальное казенное общеобразовательное учреждение Абанская средняя
общеобразовательная школа №4 им. Героя Советского Союза В.С.Богущого
(Абанская СОШ №4)

СОГЛАСОВАНО

Председатель профкома

 /Тригубина Н.В./
протокол № 1 от «31» 08 2022 г.



УТВЕРЖДЕНО

директор
Абанской СОШ № 4
Макаров В.А./

План работы по профилактике детского дорожно-транспортного травматизма

Вопрос организации работы по профилактике детского дорожно-транспортного травматизма на сегодняшний день остаётся одним из самых важных. Это обусловлено трагической статистикой.

Необходимо осознавать, что количество несчастных случаев на дороге в нашей стране во много раз превышает показатели развитых стран. А анализ статистических данных о состоянии детского дорожно-транспортного травматизма показал необходимость акцентирования внимания всего педагогического коллектива на такой приоритетной задаче, как охрана жизни и здоровья детей. Решение этой задачи предполагает формирование у обучающихся устойчивых навыков безопасного поведения на улицах и дорогах с помощью изучения Правил дорожного движения и их практической отработки в урочной и внеурочной деятельности.

Работа по профилактике дорожно-транспортного травматизма в Абанская СОШ №4 строится согласно утвержденной программе, занятия проводятся преподавателем- организатором ОБЖ Тадынкиным А.Н. и классными руководителями.

Занятия по правилам дорожного движения проводятся с 1 по 9 классы не более двух раз в месяц, включая темы по безопасности дорожного движения и оказанию первой медицинской помощи. На изучение Правил дорожного движения в 1-4 классах выделяется по 9 часов в год в каждом классе, а 5- классах - по 5 часов в каждом классе в год; 6 классе 5 часа в год; 7 классе 5 часа в год; 8 классе 5 часа в год ; 9 классе 5 часа в год

В 5-11 классах отдельные темы включены в курс основ безопасности жизнедеятельности. Обучение правилам дорожного движения проводится по Учебной программе по обучению Правилам дорожного движения для 1 -9 классов общеобразовательных школ.

В рамках классных часов (5 часов в год в каждом классе) в 1 -4 классах ежемесячно классные руководители проводят классные часы по ПДД с записью в классном журнале. Для каждого класса разработана тематика проведения классных часов по ПДД.

Ежедневно в конце каждого последнего урока учителя начальной школы и учителя-предметники проводят с обучающимися кратковременное занятие «Пятиминутка» - напоминание по тематике безопасного движения.

На протяжении учебного года ведётся информационно-разъяснительная работа с родителями, примером этому могут быть проведённые родительские собрания «Безопасный маршрут школьника».

Традиционные мероприятия:

Организация экскурсий на пешеходный переход «Моя дорога в школу», отработка безопасного маршрута «Дом - Школа - Дом»

Викторина по ПДД «Дорожные знаки».

Организация экскурсий на пешеходный переход «Особенности перехода дороги в зимнее время»

Конкурс плакатов и аппликаций по ПДД 2-11 классы

Конкурс на лучшее изготовление дорожных знаков «Путешествие в Страну Дорожных знаков»

Организация подвижных игр по ПДД 1 -5 классы

Памятка родителям при составлении безопасного маршрута школьника

Дорогие родители! Помогите вашему ребенку сохранить жизнь и здоровье на дороге.

Эту трудную задачу облегчит создание вами семейных учебных пособий.

Вместе с детьми составьте схему маршрута «Дом - школа - дом» с детальным описанием особенностей каждого перехода через дорогу и мест, требующих повышенного внимания. Могут быть полезными схемы других постоянных маршрутов вашей семьи («Дом - музыкальная школа», «Дом - дом бабушки» и т.д.), а также планы окрестностей дома и школы с их описанием.

Переход

Если у тротуара стоят машины, не выходи из-за них, отойди подальше, чтобы был обзор. Пропусти едущую машину, подожди: не скрыта ли за проехавшей встречная.

Осторожно: обзору улицы мешают деревья.

Местный проезд

При движении по проезду не болтать с приятелем, не бежать. Здесь тротуар и дорога вместе. «Пустынная» улица

Даже если не видно машин, приостановись, осмотри и переходи шагом.

Улица с интенсивным движением

Такую улицу безопаснее переходить только по обозначенным пешеходным переходам.

ДОМ и прилегающая территория

Особенности улиц, внутриквартальных проездов, стоящие машины, места ограниченного обзора (домами, деревьями), остановки автобуса, игровые площадки рядом с дорогой. Остановка автобуса.

Внимание! Стоящий автобус может ограничивать обзор!

Проезд в дворовую территорию.

Остановись для наблюдения, как при переходе проезжей части: убедись, что из двора не выезжает машина.

Регулируемый перекресток.

Всегда дожись зеленого сигнала светофора!

Перед тем как переходить дорогу, убедись, что на твоём пути нет машин, поворачивающих под зеленую стрелку светофора.

Остановка автобуса.

Торговая палатка.

Еще одна «помеха обзору»

ШКОЛА и прилегающая территория.

Особенности улиц, все места с ограниченным обзором, основные помехи обзору, основные маршруты перехода улиц детьми, идущими в школу и из нее.

Образцы характеристик особенностей улиц:

Узкая улица с интенсивным движением (на узких улицах пешеход менее осторожен, чаще невнимателен, так как для перехода улицы требуются считанные секунды).

Узкая улица с неинтенсивным движением (на таких улицах зачастую пешеход выходит на проезжую часть, даже не осмотрев ее).

Широкая улица с интенсивным движением (переход таких улиц опасен тем, что за время перехода обстановка на дороге может внезапно измениться, а пешеход не может так быстро покинуть дорогу, как на узких улицах).

Большое число стоящих автомобилей (помехи обзору).

Обзору проезжей части улицы мешают кусты, деревья.

Дома, расположенные близко к проезжей части улицы - ограничивают обзор пешеходов, детей.

Машины могут появиться неожиданно из-за поворота.

Движение машин с высокими скоростями.

Выезд транспорта из ворот предприятия (въезд).

Возможно движение транспорта задним ходом.

Обзор ограничен павильоном остановки общественного транспорта.

Две остановки одна недалеко от другой («пересадочный пункт»).

Движение военных, учебных или личных машин (неумелые водители).

Уклон, поворот (возможность выезда машин на встречную полосу, на обочину, на тротуар при скользкой проезжей части).

Движение крупногабаритных машин (автобусы, грузовики). Вероятны случаи, когда за одной машиной скрыта другая - движущаяся в ту же сторону или навстречу.

Рекомендуем:

Вместе с ребенком пройти по рекомендуемому маршруту, обсудив места, требующие повышенного внимания. Обязательно обозначить, по какому маршруту идти нельзя.

Дома вместе с ребенком составить схему рекомендуемого маршрута и описание к ней.

Пройти маршрут вместе с ребенком повторно, попросив его объяснить взрослому, как правильно поступать в том или ином случае.

Регулярно тренировать внимание ребенка, превращая его знания в навыки поведения

Памятка школьнику

БЕЗОПАСНОСТЬ НА ДОРОГЕ

Ежегодно в России жертвами дорожно-транспортных происшествий становятся дети. Каждый день вы выходите на улицу и становитесь участниками дорожного движения. Очень часто ребята нарушают правила дорожного движения или вовсе их не знают. Давайте сейчас, прочитав эту памятку, запомним основные правила и не будем их нарушать.

ОСНОВНЫЕ ПРАВИЛА БЕЗОПАСНОГО ПОВЕДЕНИЯ НА ДОРОГЕ

Никогда не выбегайте на дорогу перед приближающимся автомобилем. Это опасно, потому что водитель не может остановить машину сразу.

Дорогу необходимо переходить в специально установленных местах по пешеходному переходу.

На проезжую часть выходите только после того, как убедитесь в отсутствии приближающегося транспорта и слева и справа.

Выйдя из автобуса, не выбегайте на дорогу. Подождите, пока автобус отъедет, и только потом, убедившись в отсутствии машин, переходите дорогу.


Опасно выезжать на проезжую часть на скейтах и роликовых коньках.


Не выбегайте на дорогу вне зоны пешеходного перехода, в этом месте водитель не ожидает пешеходов и не сможет мгновенно остановить автомобиль.

Опасно играть в мяч и другие игры рядом с проезжей частью, лучше это делать во дворе или на детской площадке.

Умейте пользоваться светофором.

Помните! Только строгое соблюдение Правил дорожного движения защищает всех вас от опасностей на дороге.

Согласовано
Председатель профкома
 Н.В. Тригубина

Утверждаю
Директор Абанская СОШ №4
 Макаров В.А.

**План
Мероприятий по обеспечению безопасности дорожного движения
на 2022--2023 учебный год**

№	Мероприятия	Срок исполнения	Ответственный
1.	Назначение должностного лица ответственного за безопасность дорожного движения, прошедшего специальную подготовку, приказом по ОУ и осуществление контроля над его деятельностью	Сентябрь	Директор школы
2.	Осуществлять постоянный контроль за работой водителей на линии	Постоянно	Ответственный за БДД
3.	Проведение и учет инструктажей по безопасности движения с водительским составом	Постоянно	Директор школы Ответственный по БДД
4.	Ведение путевой документации в соответствии с требованием приказа Минтранса РФ от 18.09 2008г. № 152 «Об утверждении обязательных реквизитов и порядка заполнения путевых листов»	Постоянно	Диспетчер
5.	Организация контроля за соблюдением режима труда и отдыха водителей, в соответствии с «Положением об особенностях режима рабочего времени и времени отдыха водителей автомобилей» утвержденного приказом Минтранса РФ от 20.08 2004г. № 15	Постоянно	Директор школы Медработник Ответственный за БДД
6.	Составление и утверждение на каждый маршрут регулярных автобусных перевозок паспорта и схемы маршрута, график(расписание) движения автобусов	До 1 сентября	Директор школы Ответственный за БДД
7.	Осуществление контроля за своевременной организацией проведения технического осмотра транспортных средств	Постоянно	Директор школы Механик Водитель
8.	Составление плана по предупреждению случаев терроризма на транспорте	Ежегодно	Директор школы Ответственный за безопасность дорожного движения
9.	Ведение журналов по учету нарушений ПДД и учета ДТП	Постоянно	Ответственный работник по БДД УО
10.	Организация и контроль за прохождением водителями предрейсового и послерейсового медицинского осмотра	Постоянно	Директор школы Медработник Водитель
11.	Сверка данных по ДТП с органами ГИБДД	Постоянно	Директор школы Ответственный работник по БДД УО
12.	Ведение учета данных о квалификации водителей, общем стаже его водительской деятельности и на определенных типах транспортных средств, сроках прохождения медицинского освидетельствования и других данных	Постоянно	Директор школы Ответственный за БДД
13.	Учет ДТП и нарушений ПДД	Постоянно	Ответственный за безопасность дорожного движения
14.	Оформление наглядной агитации для проведения мероприятий с водителем автобуса по обеспечению безопасности дорожного движения	До 1 сентября	Заместитель директора по УВР Ответственный за БДД Ответственный за ПДД

15.	Контроль за медицинским переосвидетельствованием водителей	Постоянно	Медицинский работник
16.	Организация повышения квалификации водителей по ежегодной 20-часовой программе	В течении года	Директор школы, ответственный за БДД Водитель
17.	Проведение сезонного обследования маршрутов с нормированием скоростей	До 30.08	Ответственный за безопасность дорожного движения